

**CONSEJO DE LA JUDICATURA DEL DISTRITO FEDERAL**  
**ESTADOS DE SITUACION FINANCIERA**  
(Cifras expresadas en pesos)  
(Notas 1, 2 y 3)


| <u>ACTIVO</u>  | <u>31 de diciembre de</u> |                      |
|--|---------------------------|----------------------|
|  | <u>2010</u>               | <u>2009</u>          |
| <u>CIRCULANTE</u>  |                           |                      |
| Efectivo y equivalentes de efectivo (Nota 3a)                                | \$ 16,536,123             | \$ 11,764,149        |
| Efectivo y equivalentes de efectivo a recibir                                | 234,566                   | 30,416               |
| Almacèn (Nota 3c y 4)  | <u>1,299,018</u>          | <u>1,184,805</u>     |
| Suma el activo circulante  | 18,069,707                | 12,979,370           |
| <br>   |                           |                      |
| Bienes inmuebles, infraestructura y construcciones en proceso (Notas 3d y 5) | <u>26,104,313</u>         | <u>25,814,229</u>    |
| Total activo   | <u>44,174,020</u>         | <u>38,793,599</u>    |
| <br>   |                           |                      |
| <u>PASIVO:</u>   |                           |                      |
| <u>CIRCULANTE</u>  |                           |                      |
| Retenciones y contribuciones por pagar a corto plazo                         | 9,020,508                 | 7,798,550            |
| Proveedores  | <u>1,319,624</u>          | <u>1,349,537</u>     |
| Total pasivo   | 10,340,132                | 9,148,087            |
| <br>   |                           |                      |
| <u>PATRIMONIO:</u>   |                           |                      |
| <u>PATRIMONIO CONTRIBUIDO</u>  |                           |                      |
| Patrimonio contribuido (Nota 6)  | <u>7,494,072</u>          | <u>7,203,989</u>     |
| Total patrimonio contribuido   | 7,494,072                 | 7,203,989            |
| <br>   |                           |                      |
| Resultados de ejercicios anteriores (Nota 7)                                 | 21,196,291                | 20,340,282           |
| Resultado del ejercicio  | <u>5,143,525</u>          | <u>2,101,241</u>     |
| <br>   |                           |                      |
| Total patrimonio   | <u>33,833,888</u>         | <u>29,645,512</u>    |
| <br>   |                           |                      |
| Total pasivo y patrimonio  | <u>\$ 44,174,020</u>      | <u>\$ 38,793,599</u> |

## CONTINGENCIA NOTA 8

Las nueve notas adjuntas son parte integrante de estos estados financieros.

  
C. P. Javier Haro de Alba  
Coordinador Administrativo

  
C. P. Ismael Ibarra de la Cruz  
Director de Administración

  
C. P. Carolina Vergara Wences  
Subdirectora de Recursos  
Financieros

  
C. P. Moises Paniagua Flores  
Profesional Ejecutivo

**CONSEJO DE LA JUDICATURA DEL DISTRITO FEDERAL****ESTADOS DE ACTIVIDADES**

(Cifras expresadas en pesos)

(Notas 1, 2 y 3)

Del 1° de enero al  
31 de diciembre de  
2010                      2009

Ingresos y otros beneficios:

|  |                    |                    |
|--|--------------------|--------------------|
| Transferencias internas y asignaciones al sector público (Nota 3h) | \$ 165,440,429     | \$ 142,493,581     |
| Otros productos que generan ingresos corrientes                    | 2,300,775          | 13,491,133         |
| Otros ingresos - Neto  | <u>972,926</u>     | <u>1,274,261</u>   |
| Total de ingresos y otros beneficios                               | <u>168,714,130</u> | <u>157,258,975</u> |


Gastos y otras pérdidas

|                                  |                     |                     |
|----------------------------------|---------------------|---------------------|
| Servicios personales             | 153,593,913         | 144,387,774         |
| Materiales y suministros         | 2,516,037           | 2,429,590           |
| Servicios generales              | <u>7,460,655</u>    | <u>6,475,299</u>    |
| Total de gastos y otras pérdidas | <u>163,570,605</u>  | <u>153,292,663</u>  |
| Pérdida por bajas de activo fijo | -                   | <u>1,865,268</u>    |
| Resultado del ejercicio          | <u>\$ 5,143,525</u> | <u>\$ 2,101,044</u> |

Las nueve notas adjuntas son parte integrante de estos estados financieros.



C. P. Javier Haro de Alba  
Coordinador Administrativo



C. P. Carolina Vergara Wences  
Subdirectora de Recursos  
Financieros



C. P. Ismael Ibarra Rivas  
Director de Administración



C. P. Moisés Paniagua Flores  
Profesional Ejecutivo

**CONSEJO DE LA JUDICATURA DEL DISTRITO FEDERAL**  
**ESTADO DE VARIACIONES EN EL PATRIMONIO**  
**POR LOS AÑOS QUE TERMINARON EL 31 DE DICIEMBRE DE 2010 Y 2009**  
 (Cifras expresadas en pesos)  
 (Notas 1, 2 y 3))

|  | Patrimonio<br>contribuido | Resultados<br>de ejercicios<br>anteriores | Remanente<br>del ejercicio | Total         |
|--|---------------------------|---|----------------------------|---------------|
| Saldos al 1° de enero de 2009  | \$ 7,203,989              | \$ 19,755,610                             | \$ 14,817,158              | \$ 41,776,757 |
| Traspaso a resultados de ejercicios anteriores   |                           | 14,817,158                                | (14,817,158)               | -             |
| Reducción del patrimonio contribuido (Nota 5)  |                           | (14,232,486)                              |                            | (14,232,486)  |
| Resultado del ejercicio 2009   |                           |   | 2,101,241                  | 2,101,241     |
| Saldos al 31 de diciembre de 2009  | 7,203,989                 | 20,340,282                                | 2,101,241                  | 29,645,512    |
| Traspaso a resultados de ejercicios anteriores   |                           | 2,101,241                                 | (2,101,241)                | -             |
| Adquisiciones de activo fijo   | 2,582,279                 |   |                            | 2,582,279     |
| Bajas y traspaso de activos fijos al Tribunal Superior<br>de Justicia del Distrito Federal | (2,292,196)               |   |                            | (2,292,196)   |
| Reducción del patrimonio contribuido (Nota 6)  |                           | (1,245,232)                               |                            | (1,245,232)   |
| Resultado del ejercicio 2010   |                           |   | 5,143,525                  | 5,143,525     |
| Saldos al 31 de diciembre de 2010  | \$ 7,494,072              | \$ 21,196,291                             | \$ 5,143,525               | \$ 33,833,888 |

Las nueve notas adjuntas son parte integrante de estos estados financieros.

C. P. Javier Hara Zúñiga  
Coordinador Administrativo

C. P. Ismael Hernández Rivas  
Director de Administración

C. P. Carolina Yagura Wences  
Subdirectora de Recursos  
Financieros

C. P. Moisés Paragüa Flores  
Profesional Ejecutivo

**CONSEJO DE LA JUDICATURA DEL DISTRITO FEDERAL**  
**ESTADOS DE FLUJOS DE EFECTIVO**


(Cifras expresadas en pesos)  
 (Notas 1, 2 y 3)

|   | <b>Del 1° de enero al<br/>31 de diciembre de</b> |                      |
|---|--|----------------------|
|   | <b><u>2010</u></b>                               | <b><u>2009</u></b>   |
| <b>Actividades de operación:</b>  |  |                      |
| Remanente del ejercicio   | \$ 5,143,525                                     | \$ 2,101,044         |
| Partidas relacionadas con actividades de operación                              |  |                      |
| Bajas de activo fijo  | -  | 2,006,600            |
| Partidas relacionadas con actividades de operación :                            |  |                      |
| (Disminución) Aumento en cuentas por cobrar                                     | (204,150)  | 18,742               |
| (Disminución) Aumento en inventarios  | (114,213)  | 406,822              |
| Aumento en cuentas por pagar  | <u>1,192,044</u>                                 | <u>355,161</u>       |
| <b>Flujos netos de efectivo de actividades de operación</b>                     | <u>6,017,206</u>                                 | <u>4,888,369</u>     |
| <b>Flujos de efectivo por actividades de inversión:</b>                         |  |                      |
| Aportaciones del GDF para inversión física                                      | 2,582,279  | (1,481,654)          |
| Adquisiciones de activos fijos  | <u>(2,582,279)</u>                               | <u>-</u>             |
|   | -  | (1,481,654)          |
| <b>Flujos netos de efectivo para aplicarse en actividades de financiamiento</b> | 6,017,206  | 3,406,715            |
| <b>Flujos de efectivo por actividades de financiamiento</b>                     | <u>(1,245,232)</u>                               | <u>(14,232,485)</u>  |
| Aumento (Disminución) del ejercicio en efectivo y equivalentes de efectivo      | 4,771,974  | (10,825,770)         |
| Al inicio del período   | <u>11,764,149</u>                                | <u>22,589,722</u>    |
| Al final del período  | <u>\$ 16,536,123</u>                             | <u>\$ 11,763,952</u> |

Las nueve notas adjuntas son parte integrante de estos estados financieros.

  
 C. P. Javier Hare de Alba  
 Coordinador Administrativo

  
 C. P. Ismael Barreda Rivas  
 Director de Administración

  
 C. P. Carolina Vergara Wences  
 Subdirectora de Recursos  
 Financieros

  
 C. P. Moises Paniagua Flores  
 Profesional Ejecutivo